

Memorias 2021



BANCO

COFACI

¡Comprometidos Contigo!

Contenido

Carta del Presidente.....	3
Miembros del Consejo de Administración	4
Funcionarios del Banco	6
Marco Institucional.....	7
Estructura orgánica.....	8
Perfil de la Entidad	9
Entorno económico.....	10
Principales Indicadores Económicos.....	10
Principales Indicadores–Sector Bancario	12
Sistema Bancarios.....	12
Los Bancos de Ahorros y Crédito	13
Crecimiento y Calidad de Activos.....	14
Principales Partidas de los Activos y Pasivos.....	20


Carta del Presidente

Es un grato placer dirigirnos a ustedes, distinguidos clientes, accionistas y Autoridades Monetarias del país, especialmente la Superintendencia de Bancos, en ocasión de entregarles los resultados de Gestión de Banco de Ahorro y Crédito COFACI del año 2021.


Nuestro norte ha estado siempre orientado por nuestra misión, guiada por un crecimiento rentable y con el menor riesgo posible, lo cual es una política muy prudente, que busca cuidar los recursos que la gente ha puesto en nuestras manos, renovando la confianza en nosotros, esto se ha logrado gracias a la mística que prevalece en nuestra empresa, en la cual contamos con un equipo humano comprometido con nuestros valores.

Actualmente nos encontramos en una coyuntura económica en recuperación por los efectos de la Pandemia COVID 19, no solo en nuestro país sino en el mundo, pero estamos confiados en que este año 2022 aun con sus retos, podremos presentar un crecimiento para nuestra institución y toda la familia de Banco COFACI.

Con miras al año 2022 seguiremos con nuestro compromiso con los clientes, como una forma de seguir agradeciendo a todos ustedes su fidelidad y confianza en nosotros y reiterarles que COFACI está “Comprometido Contigo”.



Leonaldo Castillo Núñez
Presidente



Miembros del Consejo de Administración

Leonardo Castillo Núñez
Presidente

Joaquín Antonio Castillo Batista
Vicepresidente

Francisco Alberto Batista Peralta
Tesorero

Leonardo De Jesus Castillo Batista
Secretario

Ricardo Martin Taveras Mercedes
**Miembro Externo
Independiente**

Ofic.: 809-540-5660
info@bancocofaci.com.do
www.bancocofaci.com.do

Pedro Livio Cedeño #174,
Ens. La Fe, Santo Domingo,
Distrito Nacional.



@bancocofaci

Visión

Aspiramos ser una entidad bancaria líder en República Dominicana que proporcione servicios financieros óptimos e innovadores a nuestros clientes, con un equipo humano comprometido con los valores y crecimiento rentable y de riesgo mínimo para nuestra empresa.

Misión

Optimizar nuestros servicios financieros para brindar a nuestros clientes soluciones efectivas con un alto grado de eficiencia, transparencia y claridad, que genere en nuestros clientes la confianza absoluta y el crecimiento constante de nuestra cartera.

Valores

Honestidad: Somos íntegros, responsables, leales y actuamos de la forma correcta, somos en quien puedes confiar.

Credibilidad: Contamos con un equipo capacitado con la experiencia, herramientas y confianzas necesarias para que creas en nosotros.

Innovación: Innovamos continuamente en nuestras estrategias de negocios de tal manera podemos poner a su favor nuestras herramientas tecnológicas y servicios.

Servicio al cliente: Es nuestro principal objetivo brindarles una solución satisfactoria a sus necesidades de una forma personalizada y profesional.

Trabajar en equipo: Trabajamos en conjunto para lograr un trabajo superior al que se puede lograr individualmente, así dividimos nuestro trabajo y multiplicamos los resultados.

Funcionarios del Banco

Posición	Perfil
Presidente	Leonardo Castillo , licenciado en administración de empresas, con más de 15 años laborando como presidente en la entidad.
Vicepresidente	Joaquin Castillo , licenciado en administración de empresas con un MBA, certificado en riesgo ISO3100, con más de 6 años laborando en la entidad y más de 12 años experiencias en el mercado financiero.
Gerencia Administrativa	Yacquelin Pichardo , Economista, con Capacitaciones en Gobierno Corporativo, gestión de Riesgo y Financieros, más de 30 años laborando en la entidad, dirigiendo las áreas captaciones, RRHH y servicios generales y administrativo.
Gerencia de Finanzas y Operaciones	Miriam Sanchez , Contadora Pública Autorizada (CPA), con más de 32 años ejerciendo la contaduría en el área financiera, de los cuales 2 años y medio en la entidad.
Gerencia de Negocios	Yariska Matos , Abogada, Diplomado en análisis de crédito, más de 11 años laborando en la entidad y dirigiendo en área de Prestamos.
Gerencia de TI	Tadeo Santana , Ingeniero en Sistemas, Maestría en Administración de Empresas, Certificaciones Internacionales, Post grado en Desarrollo Organizacional y más de 31 años de experiencia y dirigiendo áreas de tecnología.
Encargado de Riesgo	Jesus Alduey , Diplomando en Gestión Integral de Riesgo de la SB, Estudiante de Termino de Contabilidad, y más de 6 años de experiencia en las áreas de riesgo de crédito y operaciones.
Gerencia de Cumplimiento	Alexander Peña , Economista, Maestría en Gestión de Riesgo y Tesorería, con Certificaciones Internacionales en ISO31000 y AML, más de 11 años laborando en la entidad y formando parte del área de cumplimiento.
Auditoría Interna	Antonia Daniel , Contadora, Maestría en Administración Financiera, más de 21 años de experiencia en las áreas financieras con enfoque en auditoria, dirige el área de auditoria por más de 4 años.

Marco Institucional

Banco de Ahorro y Crédito Cofaci, S.A., es una institución de intermediación financiera, constituida de conformidad con las leyes de la República Dominicana como sociedad anónima en fecha 19 de julio del año 1985.

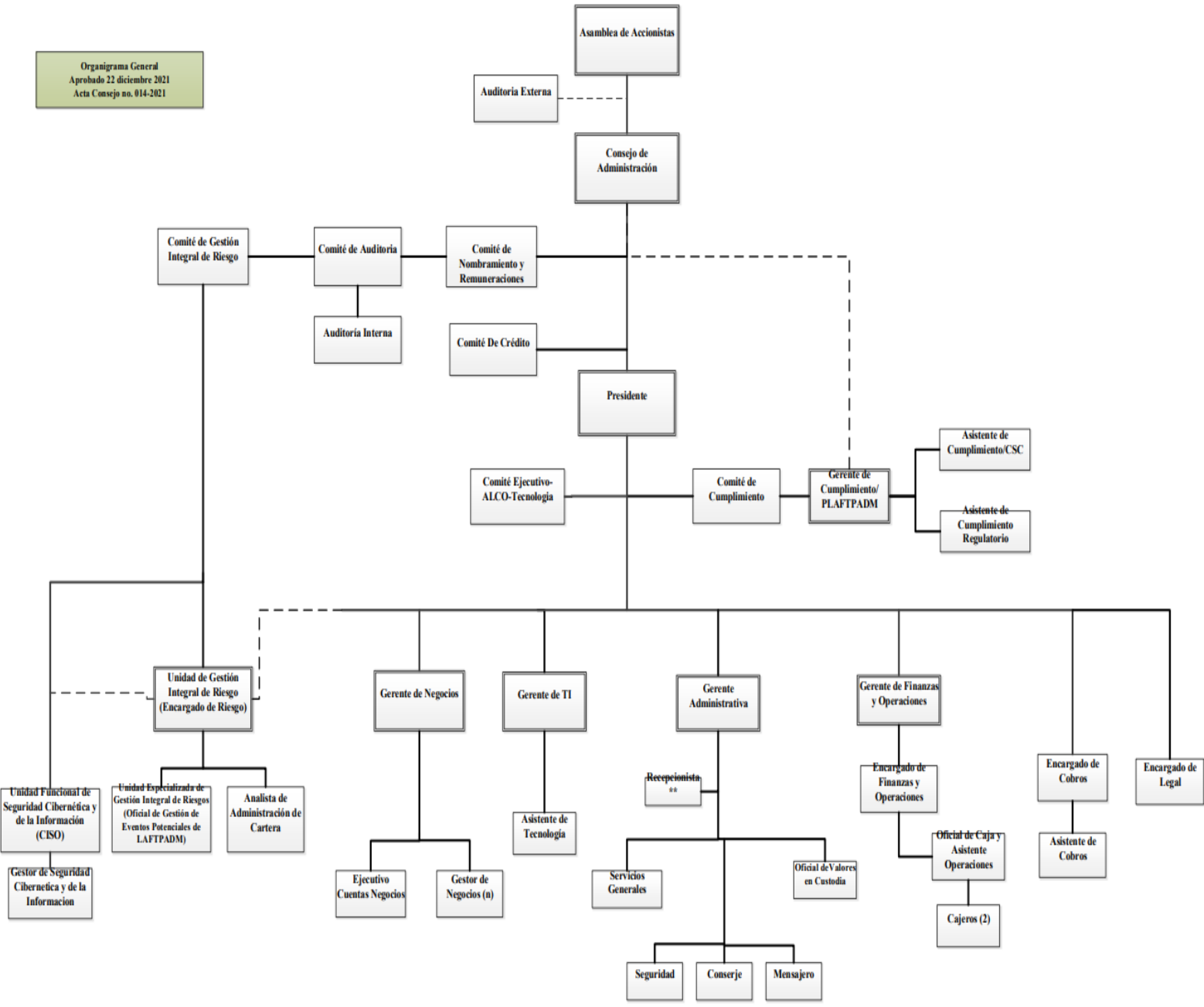
El Banco, inició sus operaciones el 18 de diciembre del año 1986 bajo la categoría de Financiera con el nombre de Financiera Cofaci, C. A. Posteriormente en el año 2005 realiza su conversión de categoría de entidad convirtiéndose en Banco de Ahorro y Crédito Cofaci, S.A. El Consejo de Administración fue reelecto por un período de dos años mediante Asamblea General Ordinaria del mes de abril del año 2021 con una vigencia hasta el 30 de abril del 2023.

El banco tiene su domicilio en la Avenida Pedro Livio Cedeño No. 174, casi esquina calle 37, Ensanche la Fe. Su cartera de clientes está compuesta básicamente dentro del sector comercial privado y a particulares.

El objeto de la entidad es la Intermediación Financiera de productos y servicios, su línea de negocio son las captaciones y colocaciones con recursos propios y sus productos tanto en la modalidad de Cuentas de Ahorro y Certificados Financieros, así como Líneas de Crédito y Préstamos Directo con o sin garantía real, tanto para préstamos comerciales como para créditos de consumo.

Estructura Orgánica

Organigrama General
Aprobado 22 diciembre 2021
Acta Consejo no. 014-2021



** Posiciones de Staff con el objetivo de dar apoyo y/o asistir a las posiciones que lo requieran

Perfil de la Entidad

La Entidad es un Banco de Ahorro y Crédito, con un capital autorizado de Cien Millones de pesos RD\$100,000,000.00, y patrimonio técnico por RD\$107,227,848, total de activos de RD\$559,503,116 millones al cierre del 31 de diciembre del 2021. El banco realiza sus operaciones en moneda nacional ya que la entidad no maneja moneda extranjera. Sus clientes están localizados en su gran mayoría en la Provincia de Santo Domingo Este. Tiene un total de 42 empleados.

Está Regulada mediante Leyes; Reglamentos; Instructivos; Manuales; Resoluciones y Circulares por la Junta Monetaria, Banco Central y supervisada por la Superintendencia de Bancos, por sus Estatutos Sociales, Asamblea de Accionistas y su Consejo de Administración, dentro del Marco de Gobierno Corporativo.

Nuestro nicho de mercado está dirigido al financiamiento de vehículos nuevos y usados, sus líneas de negocios son las captaciones y colocaciones de recursos propios en moneda nacional y sus productos dentro de la modalidad de Cuentas de Ahorro y Certificados Financieros, así como Líneas de Crédito y Préstamos Directos, dirigidos a Deudores Comerciales y a Créditos de Consumo tanto a personas físicas como jurídicas.

Tenemos 35 años operando dentro de un marco de honestidad y transparencia frente a nuestros clientes, a las autoridades competentes y frente al público en sentido general se ha destacado siempre por ofrecer un servicio personalizado a nuestros clientes.

Contexto nacional: Cuenta con una oficina Principal, no tenemos sucursales ni agencias y sus operaciones son en moneda nacional, razón por la cual no maneja relaciones comerciales con bancos corresponsales. El entorno internacional nos afecta únicamente en el aspecto general de la economía nacional.

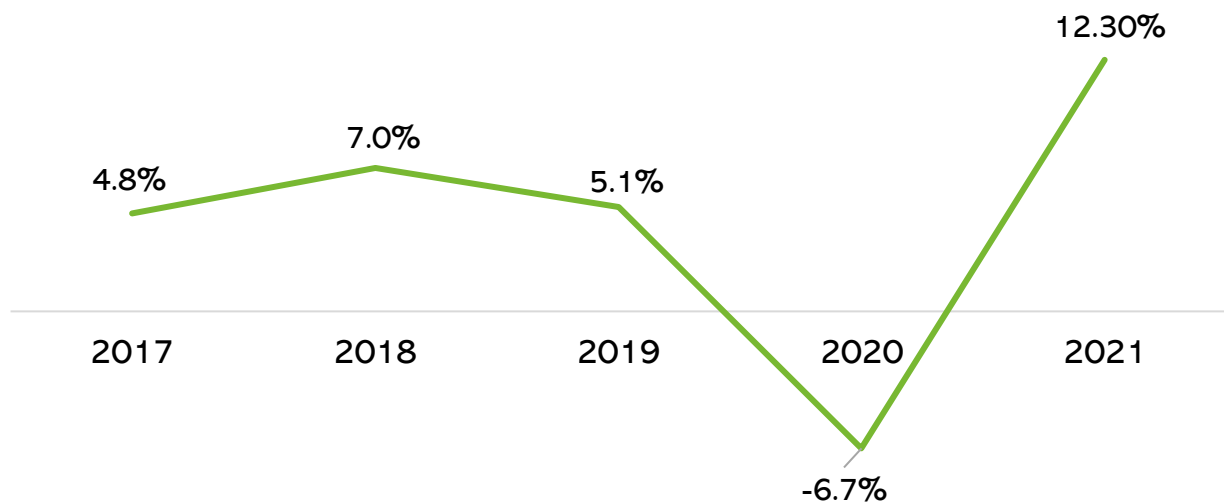
Los límites para la concentración de recursos del 10% y 20% del monto del patrimonio técnico de conformidad con las normativas no nos permite tener mayores deudores Comerciales. En cuanto a su estructura organizacional tenemos la Asamblea de Accionistas, el Consejo de Administración, los comités de apoyo al Consejo, la Alta Gerencia, así como los funcionarios responsables de ejecutar las políticas y mandatos que emanan del Consejo de Administración.

Entorno económico

Principales Indicadores Económicos

- El desempeño económico mundial presentó un crecimiento estimado de 5.5% durante el año 2021, lo que representa una mejora notable respecto al 2020, gracias a gran parte a la relajación de las medidas restrictivas tomadas por el COVID-19. Sin embargo, se prevé que el crecimiento mundial se desacelere en el 2022 como reflejo de los continuos brotes de COVID-19, la disminución del apoyo fiscal y los persistentes cuellos de botella en las cadenas de suministro. El repunte de la actividad mundial, junto con las interrupciones en las cadenas de suministro y los mayores precios de los alimentos y la energía, han empujado al alza la inflación general en muchos países.
- Según el informe de la Economía Dominicana del Banco Central el Producto Interno Bruto (PIB) real alcanzó un notable crecimiento interanual de 12.3 % en el período enero-diciembre de 2021. En este sentido, el crecimiento del PIB se situó en 4.7 % en 2021 con relación al año 2019 reflejando una reactivación real de la economía dominicana en lugar de un rebote estadístico, contrario al caso de muchas de las economías latinoamericanas, cuyos niveles de actividad económica no superarán a los existentes previos a la pandemia.

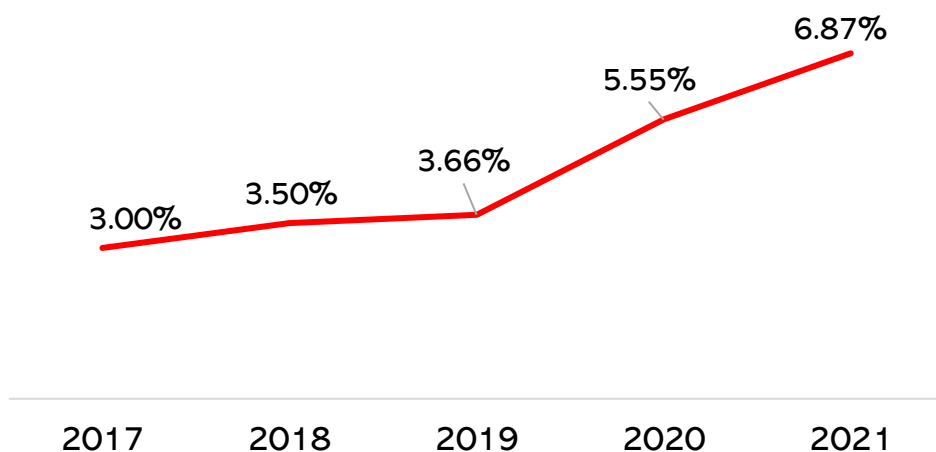
Tasa de Crecimiento de la Economía Dominicana



**Elaboración propia con datos del Banco Central y el FMI*

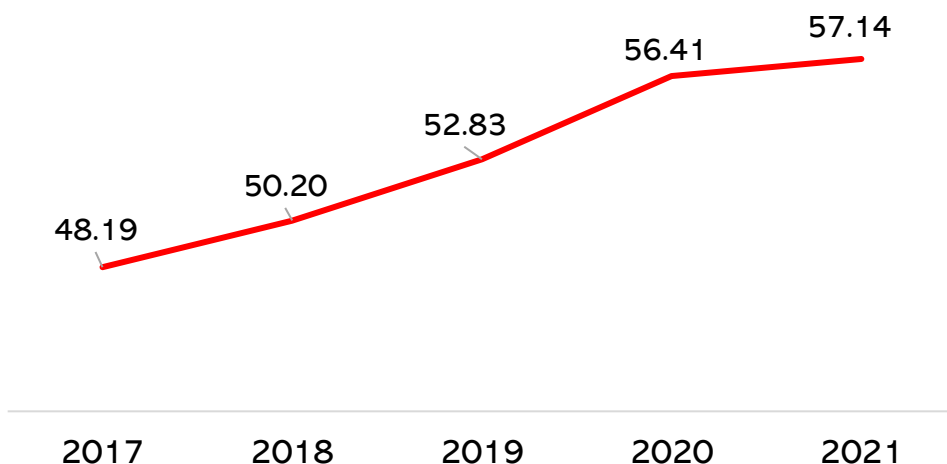
La **inflación** anualizada cerró en 6.87% para el año 2021, por encima del punto central del rango meta de $4.0\% \pm 1.0\%$ establecido en el Programa Monetario. El análisis de la inflación total del año 2021 que está asociada a los grupos de Alimentos y Bebidas No Alcohólicas, Bebidas Alcohólicas, Transporte, Salud, Bienes y Servicios Diversos, respectivamente.

Inflación en RD



La **Tasa de Cambio**: La tasa de cambio del mercado spot para la compra del Dólar Estadounidense durante el período enero-diciembre de 2021 fue de RD\$57.14US\$, para un depreciación de RD\$ 0.73 en relación con el período de 2020.

Tasa de Cambio del Dólar (Compra)



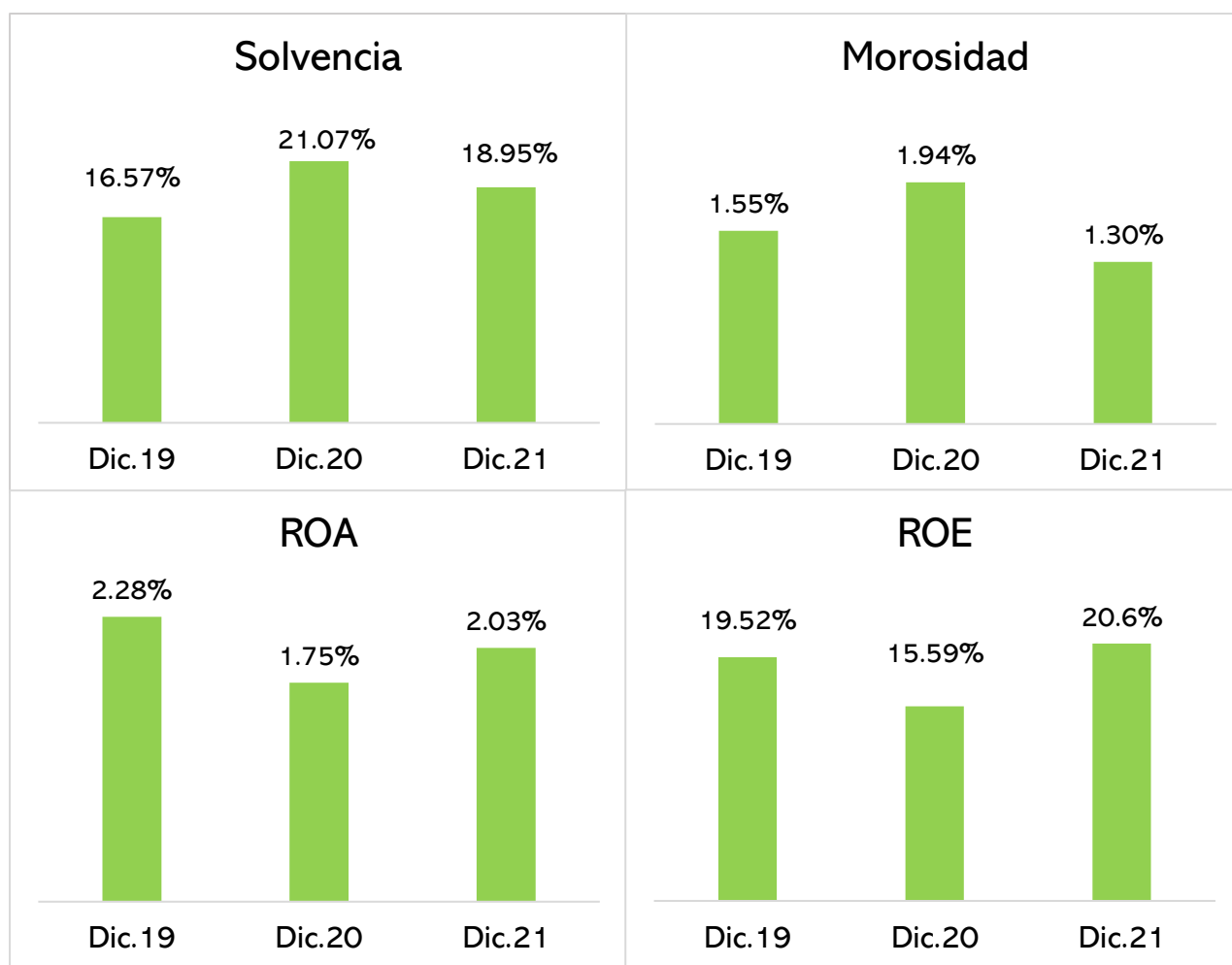
**Elaboración propia con datos del Banco Central RD*

Principales Indicadores–Sector Bancario

Sistema Bancarios

Al cierre de diciembre de 2021 se encuentran operando en el país 48 entidades de intermediación financiera (EIF), desagregadas por tipo de entidad de la siguiente manera: 17 bancos múltiples (representando un 88.0% de los activos), 10 asociaciones de ahorros y préstamos (9.6% de los activos), 14 bancos de ahorro y crédito (1.9% de los activos), 6 corporaciones de crédito (0.1% de los activos), y el Banco de Desarrollo y Exportaciones (BANDEX) (0.3% de los activos). El sistema bancario dominicano continuó presentando una tendencia de crecimiento. Al cierre del año 2021, los activos totales del sistema financiero ascendieron a RD\$2.76 billones, registrando un incremento absoluto de RD\$386,640 millones con relación a su nivel en diciembre del 2020. (SIB, 2021)

Mientras que los principales indicadores presentaron el siguiente comportamiento.

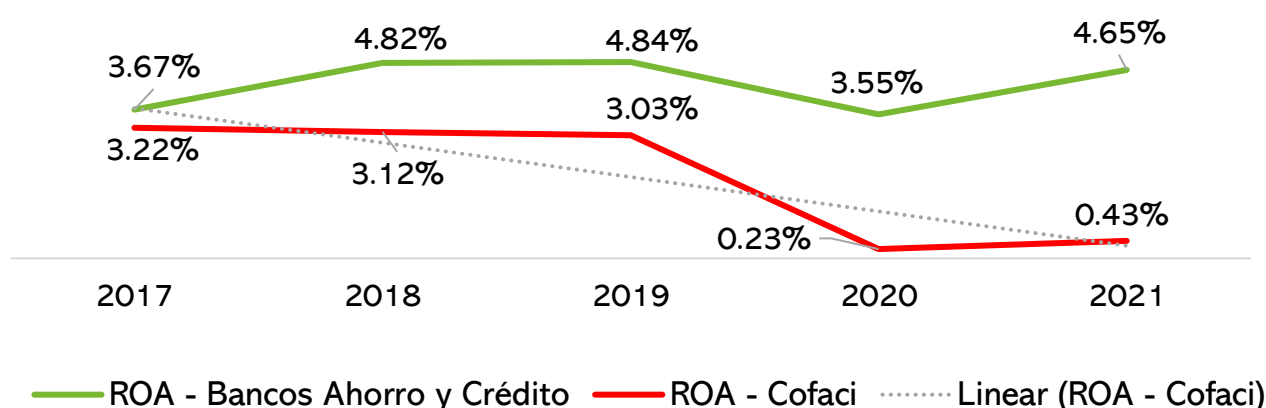


**Elaboración propia con datos del Super Intendencia de Bancos*

Los Bancos de Ahorros y Crédito

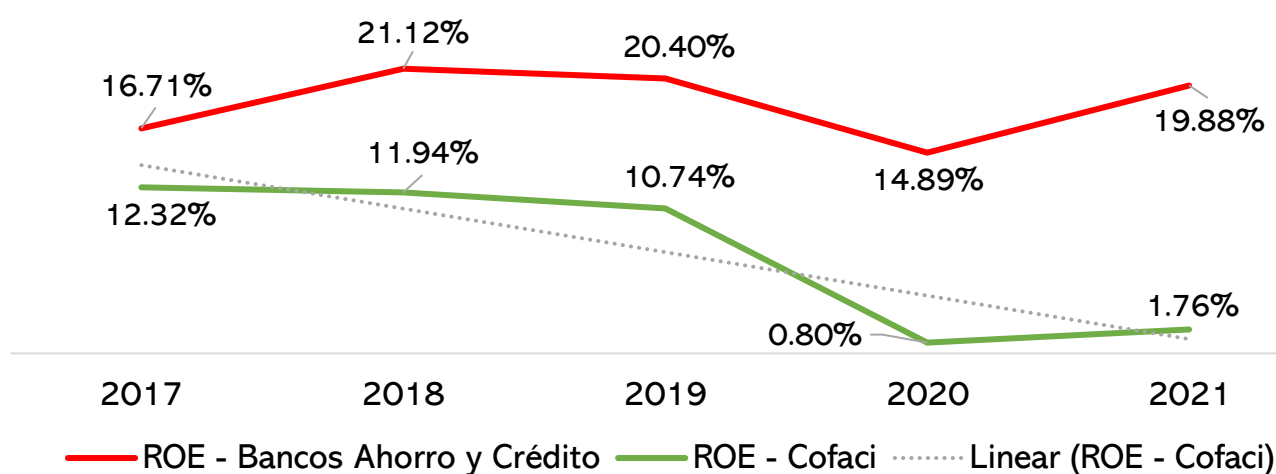
La Banca de Ahorro y Crédito, está integrada por 14 instituciones y posee alrededor de 51.55 mil millones de pesos en activos a diciembre 2021, de lo cual COFACI, presenta un total de RD\$559.79 millones de activos en el mismo periodo. **ROA:** En el periodo 2017 – 2021 la Banca de Ahorro y Crédito presenta un promedio anual de rentabilidad sobre los activos de 4.44% y finaliza en diciembre 2021 con 4.65%. Nuestra entidad Banco COFACI tiene una rentabilidad promedio de 3.12% y cerramos a diciembre 2021 con un 0.43, mostrando una leve mejoría con respecto al 2020.

Índice de Rentabilidad sobre Activos



En cuanto a la Rentabilidad sobre el Patrimonio (ROE) en el periodo 2017 – 2021 la Banca de ahorros y créditos presenta un promedio de rentabilidad sobre el patrimonio de 18.9%, finalizando en diciembre 2021 con una rentabilidad de 19.88%, COFACI posee un promedio de rentabilidad sobre el patrimonio de 12.1%, finalizando en diciembre 2021 con una rentabilidad de 1.76%, mostrando una leve mejoría con respecto al 2020.

Índice de Rentabilidad sobre Patrimonio

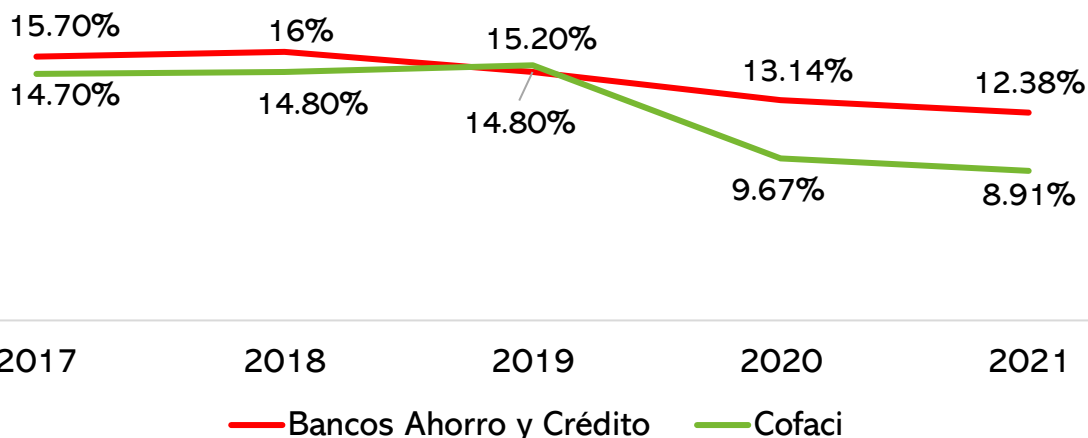


*Elaboración propia con datos de la SIB

Margen Financiero Bruto

Al 31 de diciembre 2021 la Banca de Ahorro y Crédito posee un margen financiero bruto de los activos productivos de 12.38%, mientras que COFACI posee una rentabilidad con un margen financiero bruto de 8.91% al mismo periodo presentando una tendencia similar a la del promedio del mercado.

Rentabilidad de la Banca de Ahorro y Crédito (Margen Financiero Bruto/ Activos Productivos)

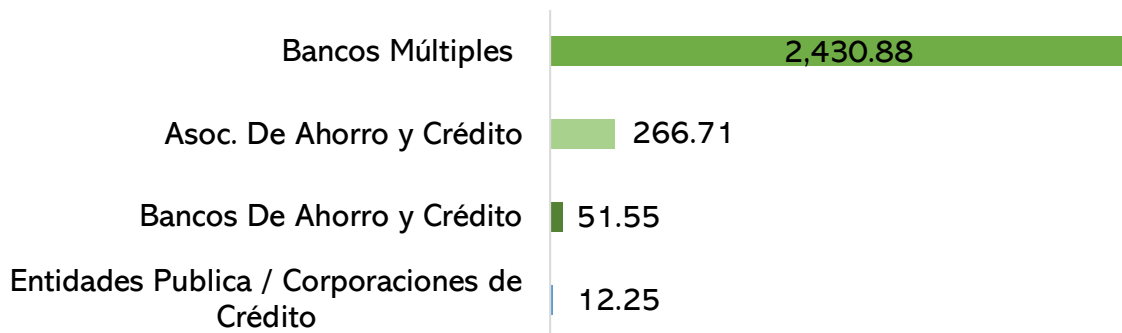


Crecimiento y Calidad de Activos

Activos

Los activos del sector Bancario están distribuidos de la siguiente manera, los Bancos Múltiples con RD\$2,085.54 millones de Pesos que representa un 87.8%, con 17 EIF, seguido por Asociaciones de Ahorro y Crédito con RD\$232.37 millones para un 9.8% con 10 EIF, luego de nuestro segmento de Bancos de Ahorro y Crédito RD\$45.84 millones para un 1.9%, con 14 EIF y las Entidades Públicas y las Corporación de Crédito con un RD\$11.0 para una participación 0.5% con 7 EIF.

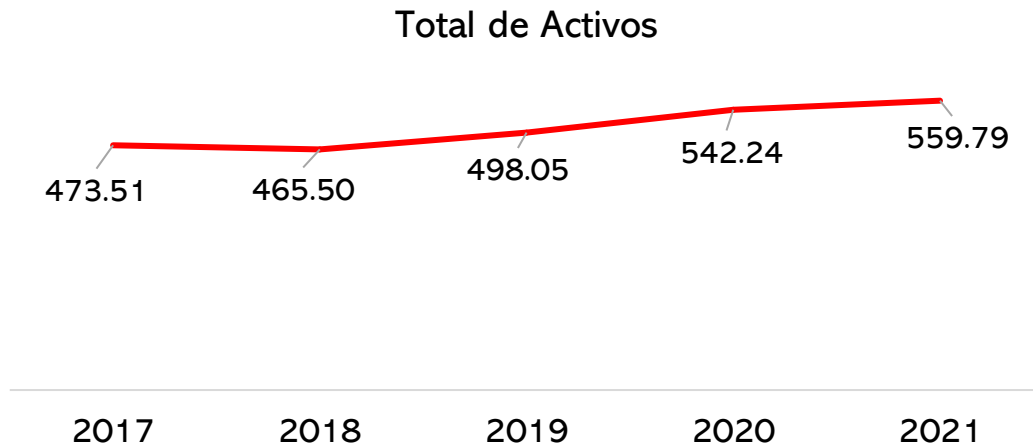
Activos Netos del Sector Bancario Dominicano RD\$
Al 31 de Diciembre 2021



*Elaboración propia con datos de la SIB

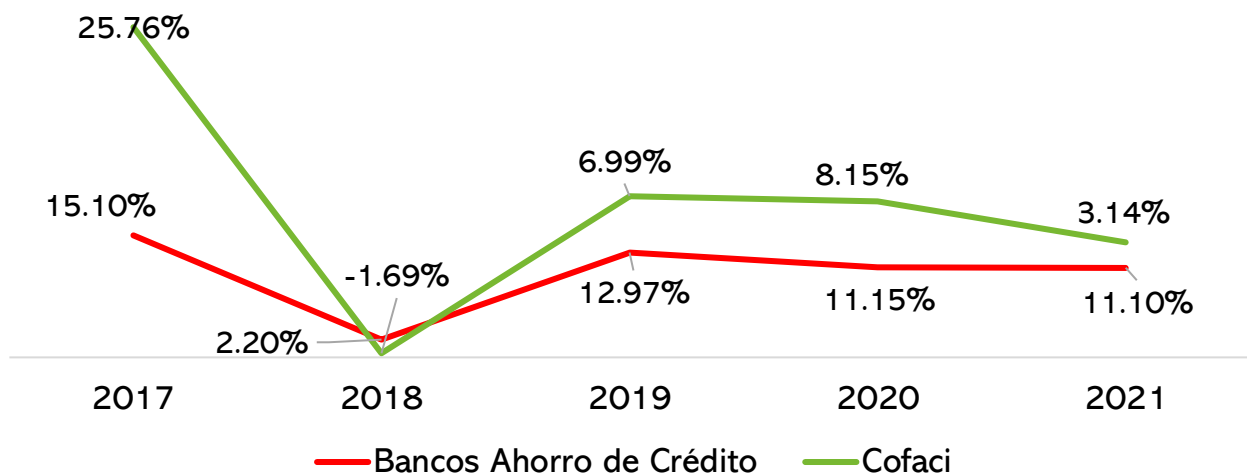
Total de Activos

Al cierre del año 2021 los bancos de Ahorro y Crédito presentaron unos activos totales de RD\$ 51,557 mil millones, al mismo tiempo Banco Cofaci presento unos activos totales de RD\$ 559.79 mostrando una tendencia de crecimientos duramente los últimos años.



Los activos de la Banca de Ahorro y Crédito crecieron a una tasa anual del 11.10% en el 2021. COFACI presento un crecimiento de 3.14% con respecto al 2020.

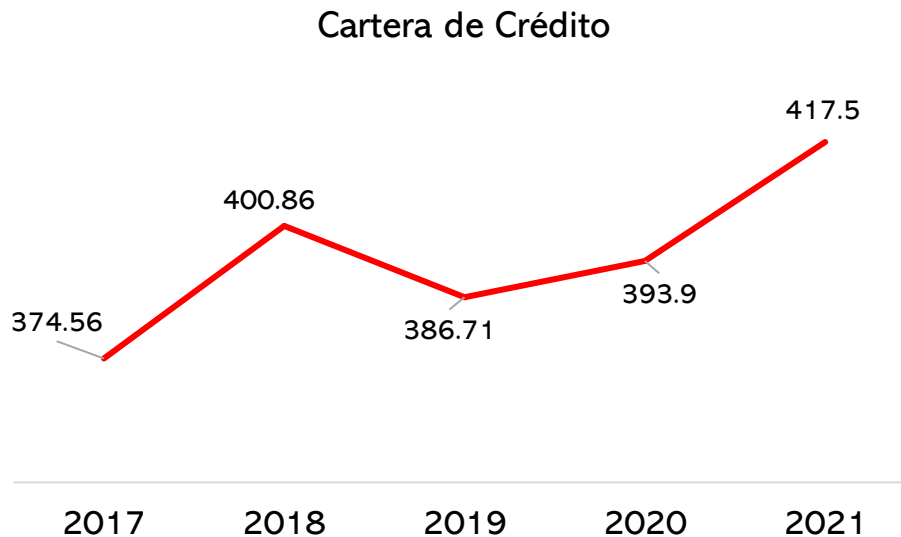
Evolución de los Activos de los Bancos de Ahorro y Crédito



**Elaboración propia con datos de la SIB*

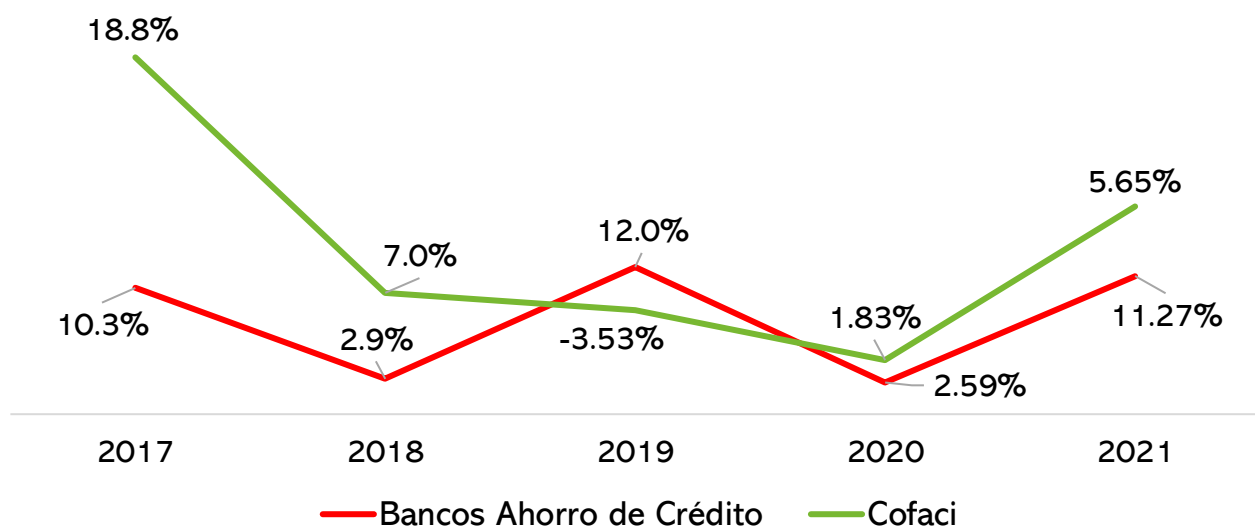
Cartera de créditos

La cartera de créditos neta de la Banca de Ahorro y Crédito presento un balance de RD\$ 36,178.2, al mismo tiempo Banco Cofaci presento una cartera de crédito neta de RD\$ 417.5 mostrando una tendencia de crecimientos duramente los últimos años.



La Cartera de créditos neta de la Banca de Ahorro y Crédito creció a una tasa anual del 11.27% en el año 2021, con una tendencia de crecimiento respecto al 2020 el cual fue de un 2.59%. Banco COFACI creció en el 2021 una tasa de 5.65% anual frente a 1.83% del año anterior para un incremento en la tasa de crecimiento.

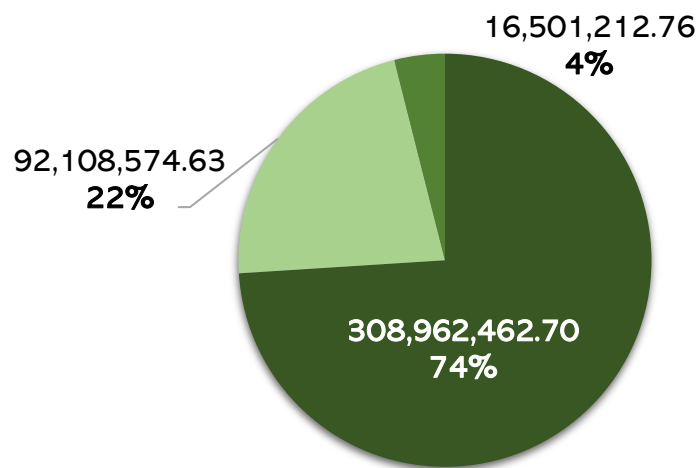
Crecimiento de la Cartera de Crédito



**Elaboración propia con datos de la SIB*

La cartera de credito de Banco Cofaci esta compuesta por tres tipos de préstamos, hipotecarios, comerciales y de consumo. Como podemos ver en el grafico debajo nuestra cartera esta compuesta mayormente por préstamos de consumo.

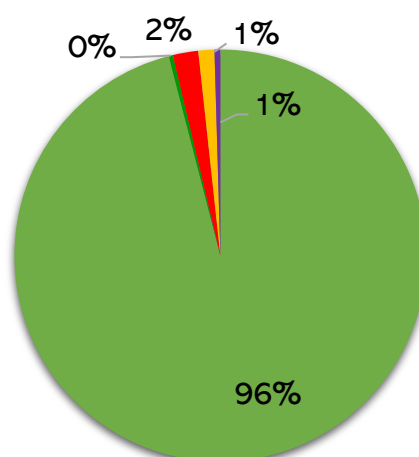
Cartera de Crédito Cofaci 2021



■ Préstamos de Consumo ■ Préstamos Comerciales ■ Préstamos Hipotecarios

El estatus de la cartera de credito mostro una mejoria al cierre del 2021 con respecto al año 2020 con un incremento a 96% de los creditos vigentes.

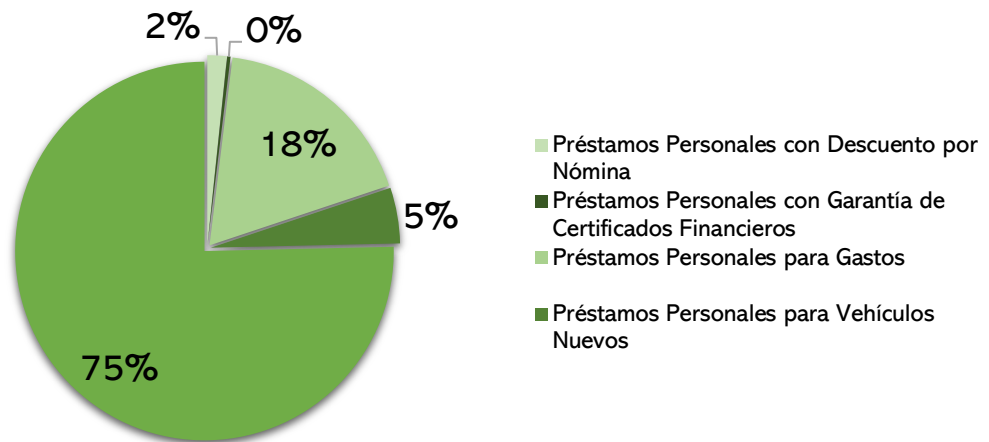
Estatus Cartera de Crédito



■ Créditos Vigentes ■ Créditos en Mora
 ■ Créditos Vencidos ■ Créditos Reestructurados
 ■ Créditos en Cobranza Judicial

**Elaboración propia con datos de la SIB*

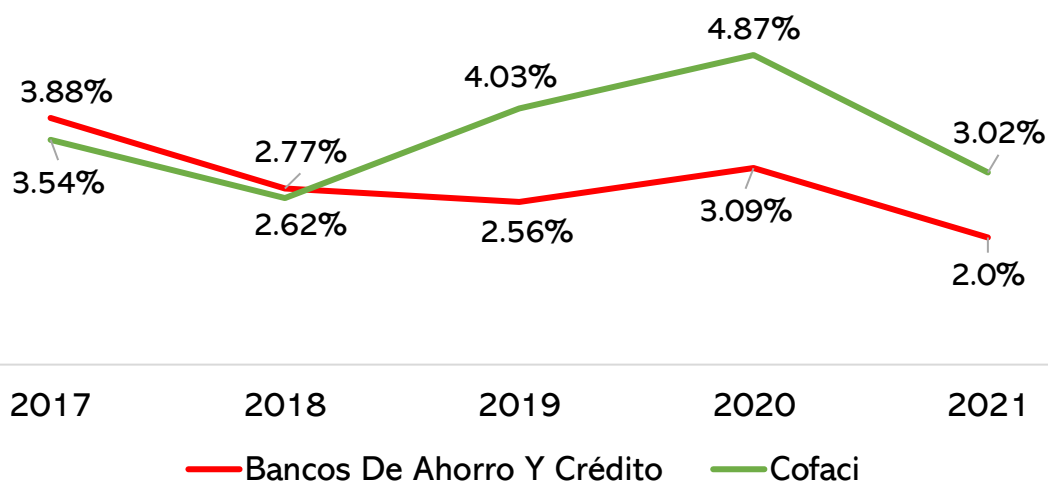
Cartera de Consumo por tipo de Facilidad



Hay que destacar que más del 88% de nuestra cartera de crédito de consumo está garantizada con vehículos y títulos hipotecarios dados en garantía.

Morosidad: El índice de morosidad de la Banca de Ahorro y Crédito es de 2.0%. En contraste COFACI posee un valor de 3.02% mostrando una mejoría significativa al 2020.

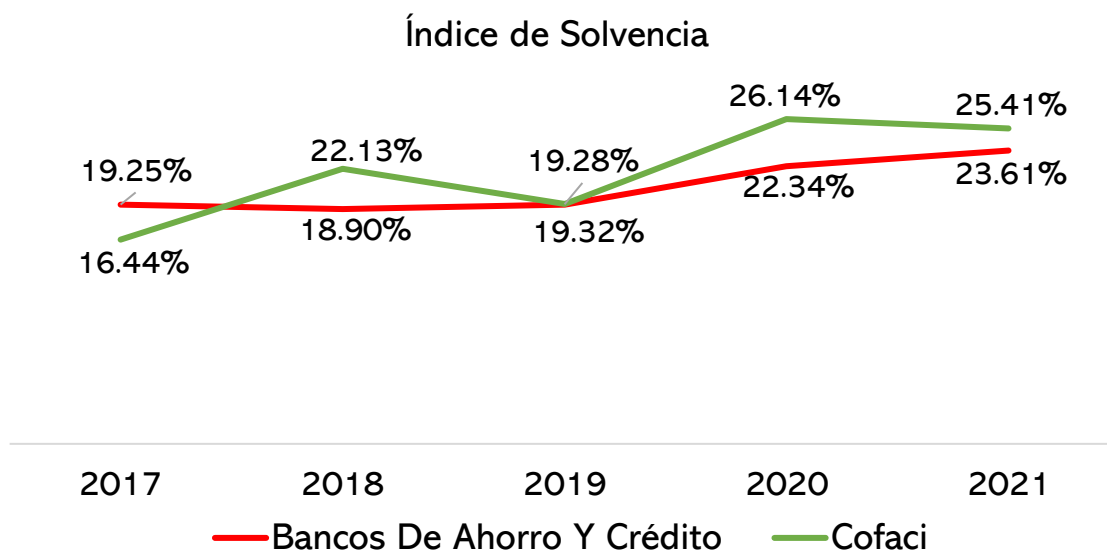
Morosidad



**Elaboración propia con datos de la SIB*

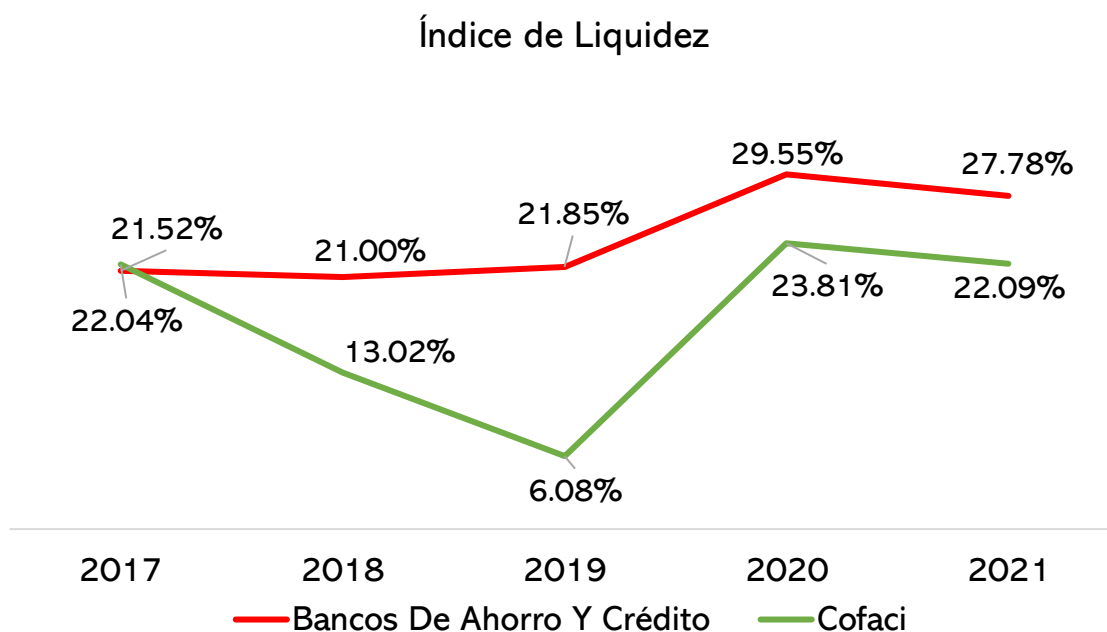
Solvencia

El índice de solvencia es conservador en la Banca de Ahorro y Crédito superando significativamente el mínimo permitido del 10%. A diciembre de 2021 la solvencia de la Banca de Ahorro y Crédito es de 23.61%. El Banco COFACI posee un índice de solvencia de 25.41% al mismo periodo.



Liquidez

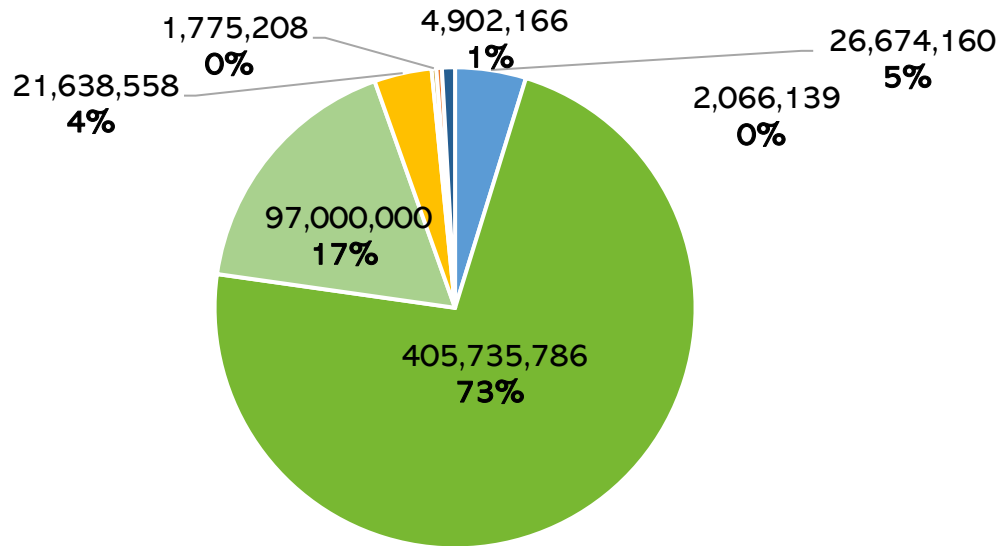
El índice de liquidez representado en las Disponibilidades más Inversiones sobre Activos posee a diciembre 2021 en la Banca de Ahorro y Crédito un índice de 27.78%. El Banco COFACI posee un índice de 22.09% de liquidez.



**Elaboración propia con datos de la SIB*

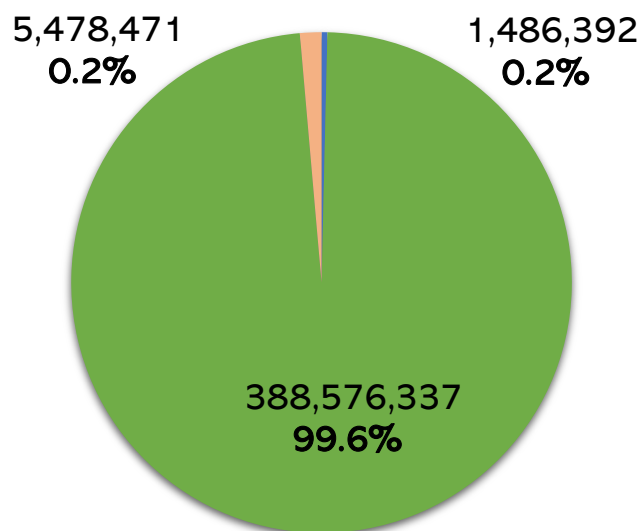
Principales Partidas de los Activos y Pasivos

Principales Partidas de los Activos



- Fondos Disponibles
- Cartera de Crédito
- Inversiones
- Cuentas por Cobrar
- Bienes Recibido
- Propiedades
- Otros

Principales Partidas de los Pasivos



- Obligaciones con el Público
- Valores En Circulación
- Otros

*Elaboración propia con datos de la SIB

